


Navodila za namestitev alternativne aplikacije za branje e-knjig **Bookari Free** (uporaba na lastno odgovornost)

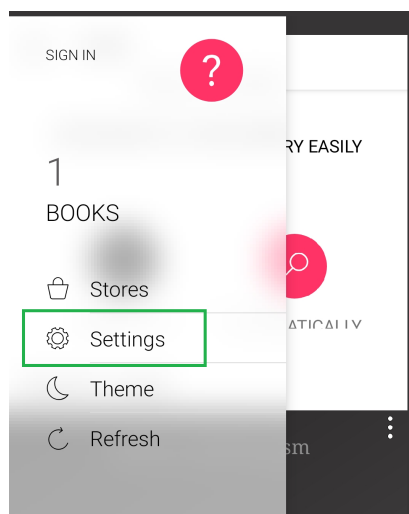


1. Preko **Trgovine Play** (Google Play) si namestite aplikacijo **Bookari Free**. Je brezplačna aplikacija (obstaja tudi plačljiva), ki vam v zameno za to, da je brezplačna občasno prikaže tudi kakšno reklamo.
2. Po namestitvi je potrebno aplikacijo aktivirati z vašimi dostopnimi podatki za Biblos elektronske knjige.

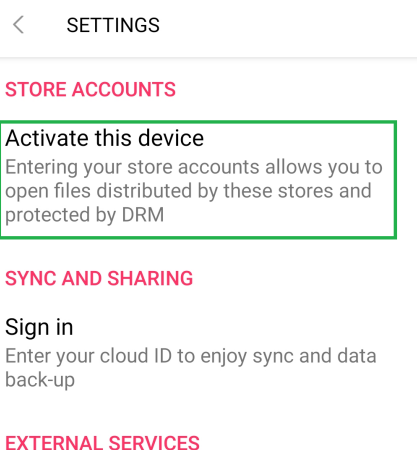
Uporabniško ime: sikraXXXXXXXX - kjer je XXXXXXXX vaša številka članske izkaznice knjižnice

Geslo je enako geslu [Moje knjižnice](#) COBISS+. V primeru, da ste [geslo pozabili, ga lahko pridobite tukaj](#). V primeru, da nam ob vpisu niste podali vašega elektronskega naslova, potem nam za geslo pišite na knjiznica@rav.sik.si.

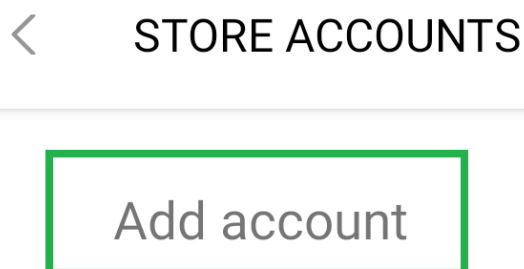
3. Odprite aplikacijo Bookari Free. Preko menija ☰ **HOME** poiščemo **Settings**.



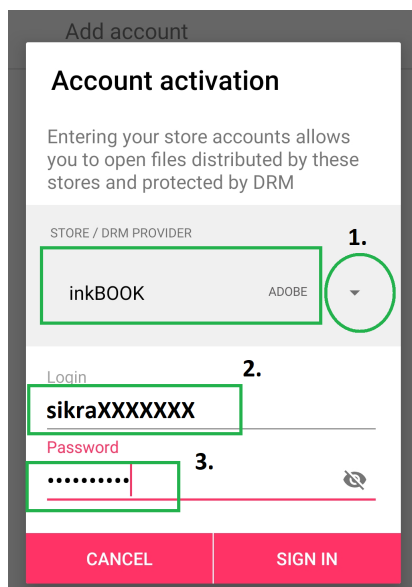
4. Odpremo **Activate this device**.



5. Izberemo **Add account**.



6. Preko spustnega seznama (točka 1. na sliki) poiščemo **inkBOOK** ter vpišemo svoje **uporabniško ime** (točka 2. na sliki) in **geslo** (točka 3. na sliki) ter potrdimo na gumb **SING IN**. Uporabniško ime in geslo je enako kot za dostop do elektronskih knjig na spletni strani Biblos.



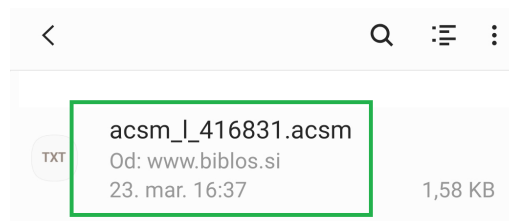
Počakamo nekaj trenutkov, da se naprava aktivira. Ko se naprava aktivira, se nam prikaže naš Biblos oz. inkBOOK račun. Aplikacija je pripravljena za prenos nove knjige.

7. Sedaj gremo na spletno stran **Biblos** <http://www.biblos.si> in se vpišemo s svojimi podatki ter si izposodimo in prenesemo knjigo na svojo mobilno napravo preko gumba **Prenesi**.

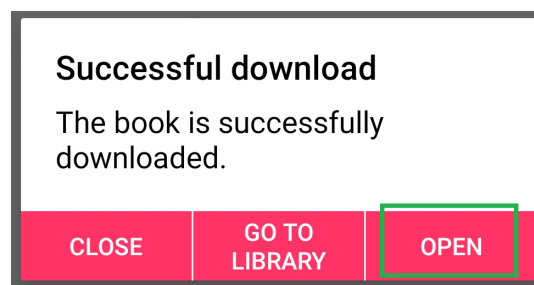


Ko je elektronska knjiga prenesena, jo odpremo. Če nam naprava ponudi za odpiranje različne aplikacije, izberemo Bookari.

V primeru, da nam mobilna naprava ne ponudi odpiranja z aplikacijo in nam prikaže prenesene datoteke, poiščemo v prenosih datoteko, ki je oblike acsm_XXXXXX.acsm.



K klikom na to datoteko se nam knjiga začne nalagati v aplikacijo Bookari.



Sedaj z gumbom **OPEN** odpremo knjigo in jo začnemo prebirati.

Aplikacija si zapomni zadnjo stran na kateri ste ostali in ob novem odpiranju aplikacije in knjige, se vam ta stran ponovno odpre.

To je alternativna aplikacija za branje knjig v primeru, da vam aplikacija Biblos2 ponagaja.